

[FICHA TÉCNICA
2020]



EQUIPOS PARA BACHEO

SIMMEX

MAQUINARIA Y EQUIPO PARA CONSTRUCCIÓN Y CONSERVACIÓN DE CARRETERAS

[PRINCIPALES CARACTERÍSTICAS]

Los equipos de bacheo SIMMEX son fabricados para instalarse sobre un volteo convencional; resultado de varios años de experiencia en trabajos de bacheo urbano, aislado y en lugares donde no se accede a la mezcla asfáltica. Trabaja para mezcla en caliente y en frío y puede ser instalado sobre un volteo convencional de 7 y 14 m³.

El sistema de operación del equipo es hidráulico y permite descargar la mezcla de forma rápida y eficiente. La potencia fluida es obtenida de la toma de fuerza del volteo. (volteo no incluido).

Cuando no se requiere el equipo de bacheo, éste se puede retirar en 15 minutos con el apoyo de un pequeño montacargas o una grúa tras quitar 4 tornillos.

Incluye un sistema de tapas térmicas colocadas en la parte superior de las tolvas

[PRESTACIONES]

- Mezcla en frío (2 agregados).
- Pre - mezclado de sello en frío.
- Bacheo común con mezcla en frío.
- Puede utilizarse con mezcla caliente.


[APLICACIÓN]

- Bacheo común.
- Renivelaciones.
- Taponeamiento de grietas.
- Riego de taponeamiento o piel de cocodrilo.
- Topes de tráfico.
- Reparación de orillas de calles.
- Reparación de cortes para servicios públicos.


[DATOS QUE MARCAN LA DIFERENCIA]

- Aumenta la eficiencia en más de 250% respecto a métodos tradicionales.
- Realiza mezcla en frío in situ y de aplicación directa en bache.
- Bajos costos de operación.
- No requiere especialización para su operación.
- Fácil usabilidad.
- Fabricado para montaje en volteo de 7 y 14 m³.
- El equipo se desmonta fácil del camión volteo.
- Utiliza mezcla con granulometría específica.

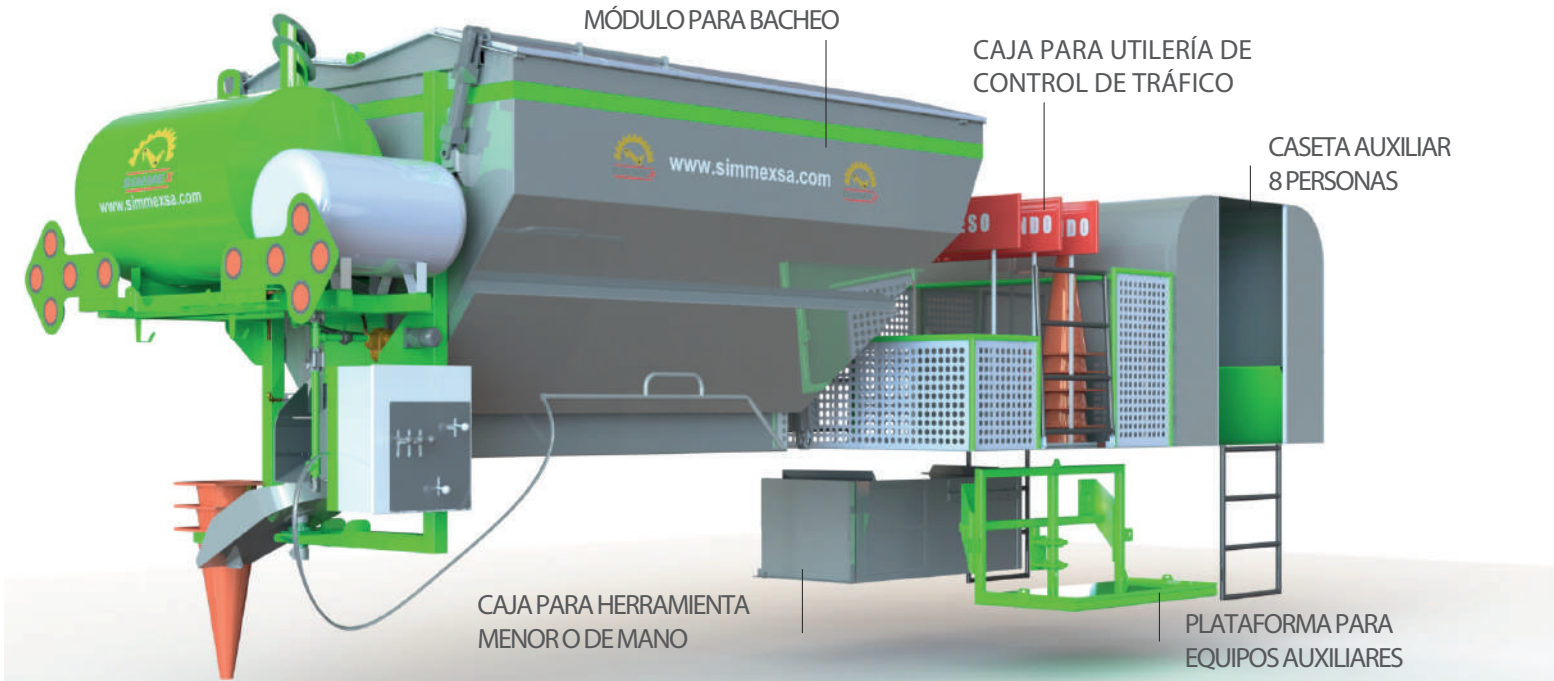
[EQUIPO MIXPATCHER MEZCLADOR]



[EQUIPO MIXPATCHER UTILIZA MEZCLA]



[UNIDAD PARA BACHEO SIMMEX]



Nuestros Productos



Plantas de asfalto
Mecánicas y eléctricas
110 Ton/Hr



Equipos para bacheo
MIXPARTCHER



**Mezcladoras-
Estabilizadoras**
Mecánicas y eléctricas
110 Ton/Hr



Sellador Slurry
Montado sobre camión
torton o similar



Equipos relacionados
Tolvas, Tanques de
Combustible/Asfalto
Transportadores



TESELIP TECNOLOGÍAS S.A. DE C.V.



Ventas: +52 443 128 -7907
simmex1997@gmail.com



Sur 1, 125 Ciudad industrial
C.P. 58200 Morelia, Michoacán, México

